

A large, stylized blue owl logo is centered in the background. The owl's head is on the right, facing left, with its eyes closed. The body of the owl is on the left, with its wings spread. The entire logo is composed of thick, rounded blue lines.

Znak promocyjny powiatu wodzistawskiego

Standaryzacja graficzna znaku — czerwiec 2011

projekt autorski

A. Kozłowski


Spis treści

1. Znak — standaryzacja graficzna
 - 1.1 Znak — wersja podstawowa
 - 1.2 Znak — wersja uzupełniająca
 - 1.3 Znak — wersje alternatywne
 - 1.4 Pole ochronne
 - 1.5 Wielkości znaku
 - 1.6 Kolorystyka
 - 1.7 Znak na tle kolorystycznym
 - 1.8 Niedozwolone użytkowanie
 - 1.9 Typografia
 - 1.10 Stopka adresowa www
2. Zastosowania znaku
3. Pliki elektroniczne (CD)

Idea

*Powiat wodzisławski miejscem ludzi spokojnych o swoją przyszłość, miejscem bogatym w inwestycje, z rozwiniętą turystyką, minimalnym bezrobociem i bardzo dobrze rozwiniętym sektorem MSP.**

Sygnet znaku w formie **stylizowanego kwiatu**, łączy heraldyczne elementy obecne w herbie powiatu: głowę orła śląskiego oraz kwiat róży, symbolizując **ideę kwitnącego miejsca**.



--

* Strategia rozwoju powiatu wodzisławskiego 2008-2015
(Załącznik do uchwały Nr XXI/263/2008 Rady Powiatu
Wodzisławskiego z dnia 26 czerwca 2008 r.)

1. Znak standaryzacja graficzna

1.1 Znak wersja podstawowa

Wersja podstawowa
znaku w układzie pionowym.



**POWIAT
WODZISŁAWSKI**

1.2

Znak
wersja uzupełniająca

Wersja znaku w układzie
poziomym.

1.2.1

Wersje uzupełniające znaku
z adresem strony www.



POWIAT
WODZISŁAWSKI



POWIAT WODZISŁAWSKI



POWIATWODZISLAWSKI.PL



POWIATWODZISLAWSKI.PL

1.3

Znak

wersja alternatywna
z nazwą promocyjną
„Ziemia Wodziszławska.”



ZIEMIA
WODZISŁAWSKA



ZIEMIA
WODZISŁAWSKA

1.4

Pole ochronne

Pole ochronne znaku określa obszar, w którym nie może być obecny żaden inny obiekt, zarówno graficzny, jak i tekstowy.

Wyjątek stanowić może forma znaku połączona z hasłem promocyjnym lub ze stopką adresową urzędu.



1.5

Wielkości znaku

W zależności od zastosowań kompozycyjnych oraz wielkościowych możliwe jest stosowanie znaku o różnych układach liternictwa.

Minimalna wielkość znaku podstawowego wynosi 20 mm.

Minimalna wielkość znaku uzupełniającego z liternictwem w układzie 2-wersowym wynosi 15 mm.

Minimalna wysokość znaku uzupełniającego z liternictwem w układzie 1-wersowym wynosi 5 mm.



POWIAT
WODZISŁAWSKI



POWIAT WODZISŁAWSKI

20 mm

15 mm

5 mm

1.6



Kolorystyka

CMYK **Pantone** **Grayscale**



C	0 %	P	130	K	30 %
M	30 %				
Y	100 %	RGB	#ffcc00		
K	0 %	RAL	640-020		

CMYK **Pantone** **Grayscale**



C	90 %	P	2995	K	60 %
M	11 %				
Y	0 %	RGB	#0099ff		
K	0 %	RAL	640-052		



POWIAT
WODZISŁAWSKI



POWIAT
WODZISŁAWSKI

1.6.1

Wersje kolorystyczne pozytywowe

- Wersja kolorystyczna
- Wersja monochromatyczna Grayscale
- Wersja achromatyczna Czarno-biała
- Wersja achromatyczna Czarno-biała — linearna



POWIAT
WODZISŁAWSKI



POWIAT
WODZISŁAWSKI

1.6.2

Wersje kolorystyczne
w kontrze

- Wersja kolorystyczna
- Wersja monochromatyczna
Grayscale
- Wersja achromatyczna
Czarno-biała



POWIAT
WODZISŁAWSKI



POWIAT
WODZISŁAWSKI



POWIAT
WODZISŁAWSKI



POWIAT
WODZISŁAWSKI





1.7

Wersje kolorystyczne na tle

Dopuszczalne jest umieszczanie znaku zarówno na jasnych jak i ciemnych tłach 1-barwnych oraz na tłach o dużej jednorodności, zapewniających właściwy kontrast.

Na tle barwnym, które będzie stanowić zbyt mały kontrast kolorystyczny należy umieszczać znak z aktywnym białym obrysem.


W przypadku tła niejednorodnego lub o intensywnej kolorystyce należy używać znaku z aktywnym (białym) polem ochronnym.



1.8

Niedozwolone użytkowanie

- nie należy zmieniać kolorystyki znaku
- nie należy dokonywać deformacji znaku
- nie należy zmieniać układu oraz zaburzać określonych proporcji wielkościowych sygnetu i logotypu
- nie należy stosować znaku bez zachowania pola ochronnego w szczególności bezpośrednio na tłach niejednorodnych i zbyt agresywnych kolorystycznie
- nie należy zmieniać typografii w znaku



1.9

Typografia

Zastosowane w logotypie znaku liternictwo jest modyfikacją kroju GALETTE MEDIUM.

1.10

Stopka www

Uzupełniająco dla celów informacyjnych używać można logotypu z zapisem adresu internetowego.

A Ą B C Ć D E Ę F G H I J K L Ł M N Ń
O Ó P Q R S Ś T U V W X Y Z Ż Ź
a ą b c ć d e ę f g h i j k l ł m n ń
o ó p q r s ś t u v w x y z ż ź
1 2 3 4 5 6 7 8 9 0

WWW.POWIATWODZISLAWSKI.PL

2. Zastosowania



Fax

Do: _____ Od: _____
Fax: _____ Tel.: _____
Data: _____ Stron: _____

2.1 Papeteria



Starostwo Powiatowe
w Wodzisławiu Śląskim
ul. Bogumińska 2
44-300 Wodzisław Śląski

tel.: (+48) 32 453 97 10
faks: (+48) 32 453 97 12
starostwo@powiatwodzislawski.pl
www.powiatwodzislawski.pl



2.1 Gadgets



3. Pliki elektroniczne

Projekt znaku, opracowanie
standaryzacji graficznej znaku
oraz elementów systemu
identyfikacji wizualnej:

Aleksander Bąk

(t) 502 602 222

(e) aleksanderbak@wiem-jak.com

(w) www.wiem-jak.com





Aleksander Bąk

KONCEPCJE | KREACJA | KONSULTACJE

aleksanderbak@wiem-jak.com

502 602 222

www.wiem-jak.com